

7 COLORES PARA
DISTINTOS TRATAMIENTOS



7 WAVELENGTH. PHOTODYNAMIC THERAPY

Dr. bioled[®]
FACIAL MASK

Distribuido por:



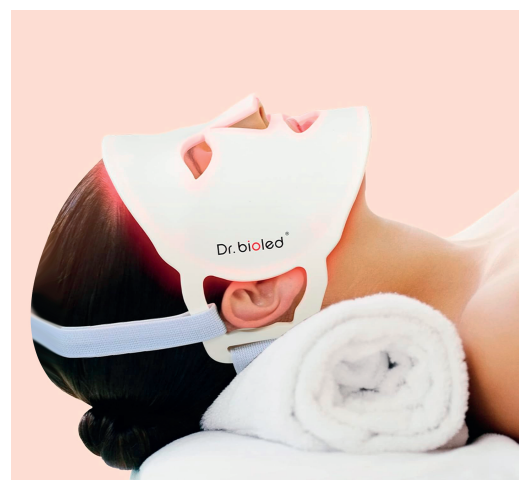
Inlab,S.L. 28430 Alpedrete. Madrid. España. www.inlabmed.es



Dr. bioled[®]
FACIAL MASK

Dispositivo de fototerapia LED
recargable y portátil.

Luz uniforme
para tratamiento cosmético facial.



Peso: 400 G.

Dr. bioled®

Es una Máscara LED de silicona flexible que contiene múltiples diodos emisores de luz. La Máscara LED se coloca en el rostro y se sujeta mediante una correa de velcro ajustable.

Dr. bioled® Máscara LED utiliza 7 longitudes de onda de luz, que estimulan las células productoras de colágeno y elastina.

EFFECTOS

Tratamiento que no produce dolor, calor ni irritaciones. Mejora la textura, apariencia y luminosidad de la piel. Mantenimiento: 1 sesión semanal.



Unifica el tono de la piel



Ayuda al tratamiento del acné



Activador celular



Alisamiento de la superficie de la piel





Regulación de la producción de grasa.

PRECAUCIONES

- No utilice en embarazadas, niños, personas con epilepsia, problemas de tiroides o dermatológicos, en personas alérgicas a la luz o a medicamentos.
- Ajustar de manera segura la correa alrededor de la cabeza, antes de ajustar la intensidad de la luz, tiempo y color.
- Es recomendable tumbarse con los ojos cerrados. Cerrar los ojos y cubrirlos con gafas protectoras o algodones.
- Se recomienda evitar el contacto de los ojos con la superficie de la luz o mirar a la misma.
- La película luminiscente dentro del circuito no se puede doblar ni aplastar.
- No moje la máscara.
- Límpiela con un paño húmedo. No utilice soluciones químicas corrosivas.
- Evite la luz solar sobre la máscara.
- Si nota algún efecto incómodo retirar la máscara LED.



INSTRUCCIONES DE USO

- 1 Colocar la Máscara LED en el rostro, asegurar con el velcro y presionar el botón de encendido. A continuación seleccione el color de la luz LED.
- 2 Presione el botón + para agregar tiempo de tratamiento. Presione - para reducir el tiempo de tratamiento. Se sugiere 15-30 minutos de tiempo de tratamiento.  +  -
- 3 Presione el botón de icono "sol" para más energía. o el icono del sol pequeño, para reducir la energía.
- 4 Finalizado el tratamiento, aplicar crema hidratante y protector solar.
- 5 Limpie la Máscara LED con una toallita a base de agua o un paño húmedo.

FUNCIONAMIENTO

7 COLORES PARA DISTINTOS TRATAMIENTOS

- **LUZ ROJA:** Elasticidad. Estimula la producción de colágeno y elastina. Ayuda a reparar el tejido dañado y a su cicatrización. Mejora manchas y ojeras. Reduce finas líneas de expresión y poros dilatados.
- **LUZ AZUL:** Ayuda a los tratamientos anti-acné. Atenúa rojeces. Penetra profundamente en la piel. Disminuye los poros dilatados y previene la aparición de granitos. Produce una bioestimulación que incrementa los mecanismos naturales de reparación consiguiendo una mejora en el aspecto de la piel.
- **LUZ VERDE:** Anti-manchas. El balance de la luz verde puede mejorar las manchas de la piel. Reduce las finas líneas de expresión. Ayuda a activar los nutrientes en la piel.
- **LUZ AMARILLA:** Luminosidad. Mejora el intercambio de oxígeno en las células para reponer su energía, mejorando el drenaje. Suaviza la piel áspera y mejora las arrugas, aportando luminosidad a la piel.
- **LUZ MORADA:** Favorece la cicatrización. Se combinan dos efectos fototerápicos. Ayuda a reparar marcas de acné y rojeces.
- **LUZ AZUL CLARA:** Descongestionante. Hidratante. Ayuda a mejorar gradualmente la energía celular.
- **LUZ LASER (BLANCA):** Anti-aging. Penetra profundamente en la piel, acelerando el metabolismo en los tejidos. Mejora las líneas de expresión y la piel flácida.

